



 **ENTE
BILATERALE
TURISMO
SAVONA**

Osservatorio Provinciale di Settore
Presentazione Ricerca

CONFERENZA STAMPA
12 Gennaio 2023 ore 11

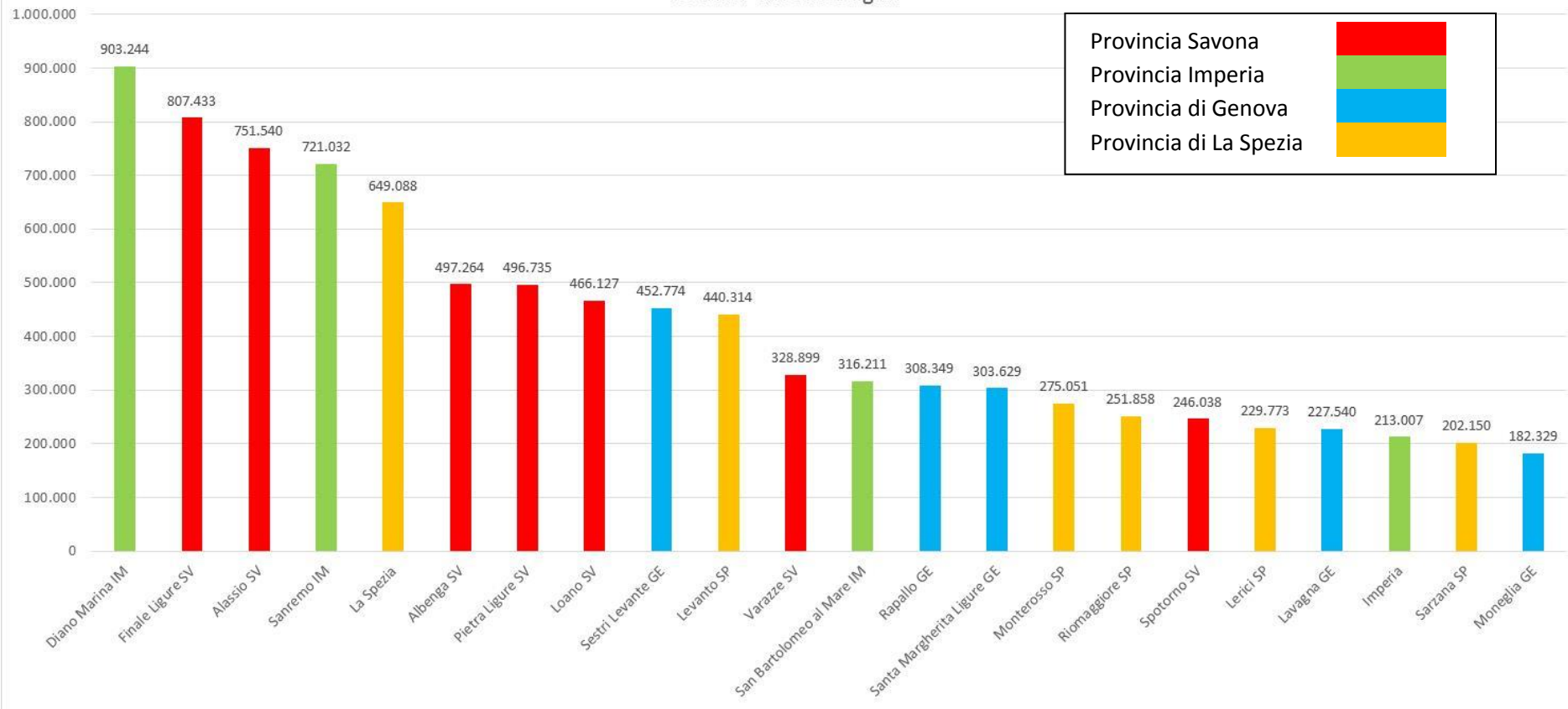
**IL TURISMO NELLA
PROVINCIA DI SAVONA**

QUALE RUOLO PER IL FUTURO DEL SETTORE



**Classifica Presenze - Arrivi
alberghieri/extra alberghieri
anno 2023
(al 31 ottobre 2023)
di alcuni dei principali
comuni liguri
Fonte Sito Regione Liguria**

Presenze Anno 2023
(al 15 dicembre 2023)
Località turistiche liguri

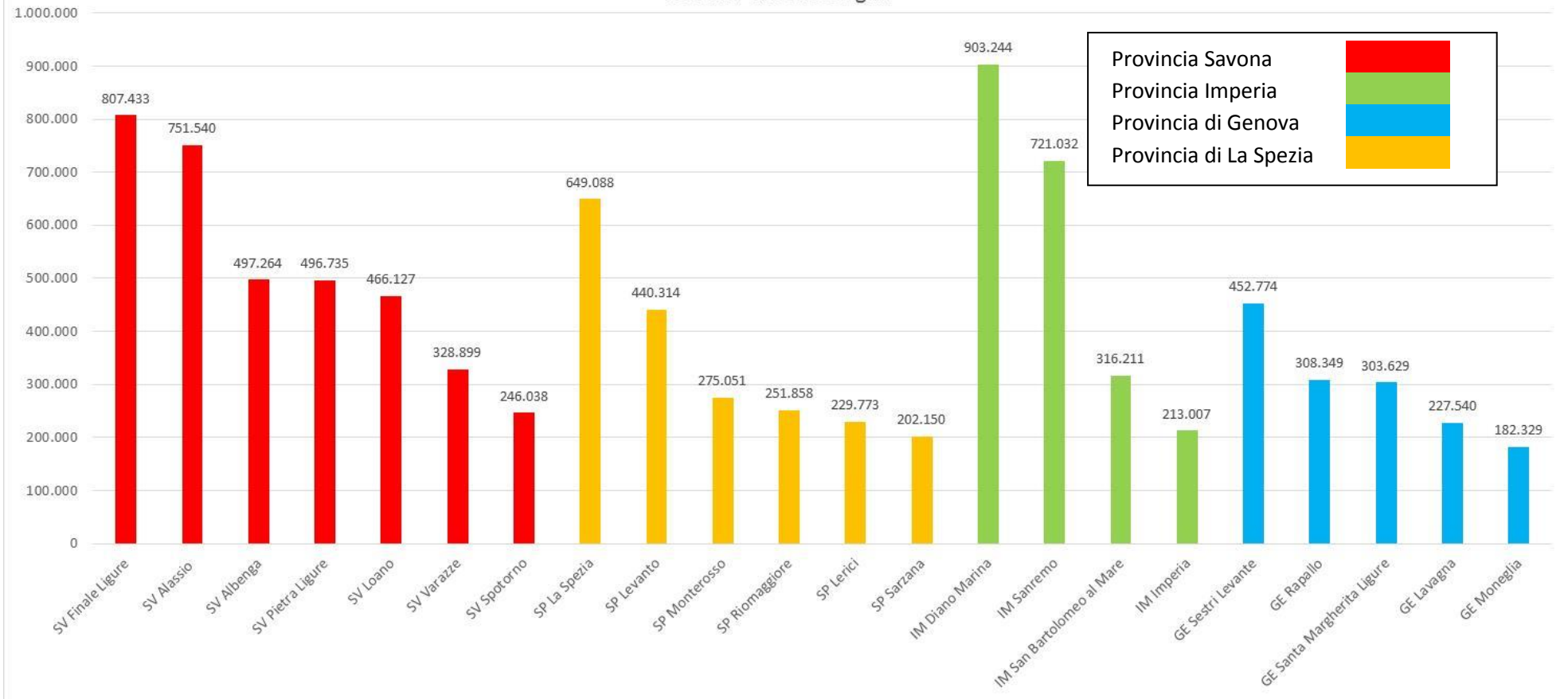


Glossario Istat definizione- Presenze: numero delle notti trascorse dai clienti, italiani e stranieri, negli esercizi ricettivi.

Il numero delle presenze è significativo per la capacità di spesa del turista sul territorio considerato

Fra le prime 10 posizioni 5 sono occupate da località della provincia di Savona

Presenze Anno 2023
(al 15 dicembre 2023)
Località turistiche liguri



Classifica presenze per provincia

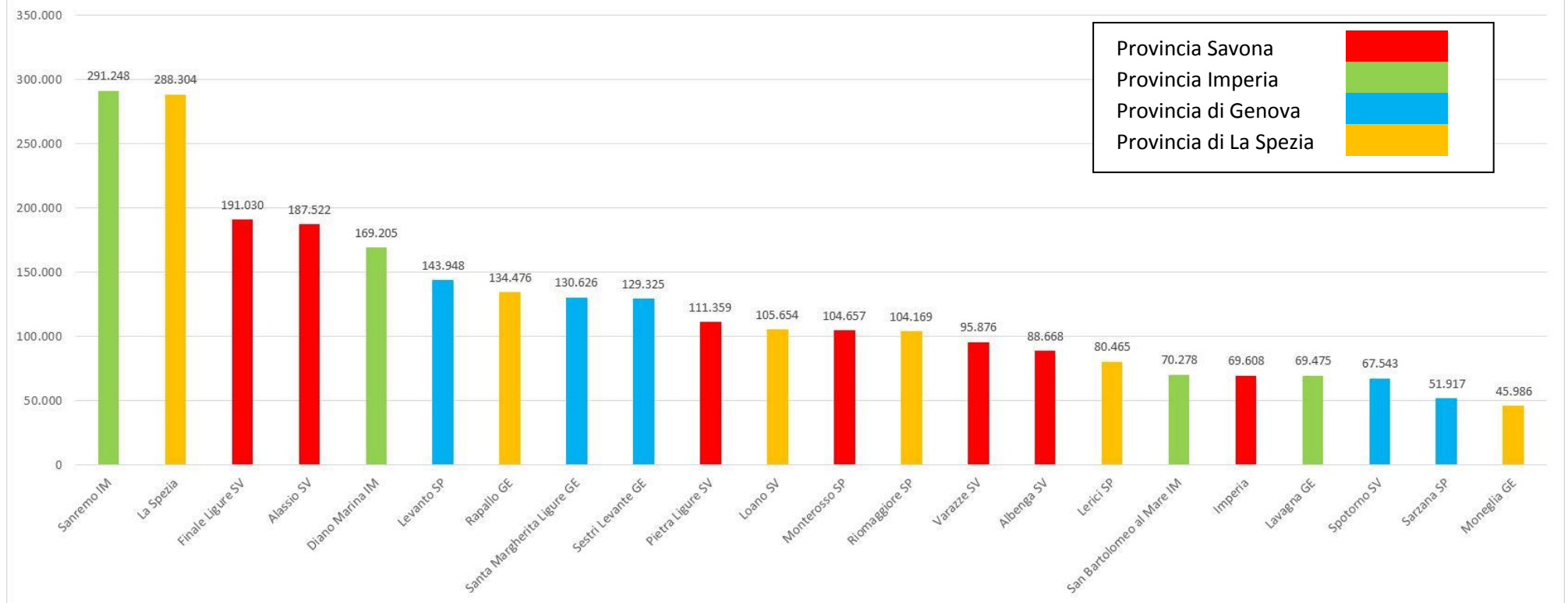
Movimento turistico	Anno 2023
	Presenze
Diano Marina IM	903.244
Finale Ligure SV	807.433
Alassio SV	751.540
Sanremo IM	721.032
La Spezia	649.088
Albenga SV	497.264
Pietra Ligure SV	496.735
Loano SV	466.127
Sestri Levante GE	452.774
Levanto SP	440.314
Varazze SV	328.899
San Bartolomeo al Mare IM	316.211
Rapallo GE	308.349
Santa Margherita Ligure GE	303.629
Monterosso SP	275.051
Riomaggiore SP	251.858
Spotorno SV	246.038
Lerici SP	229.773
Lavagna GE	227.540
Imperia	213.007
Sarzana SP	202.150
Moneglia GE	182.329

Genova non viene indicata perché da sola fa

Presenze

2.102.070

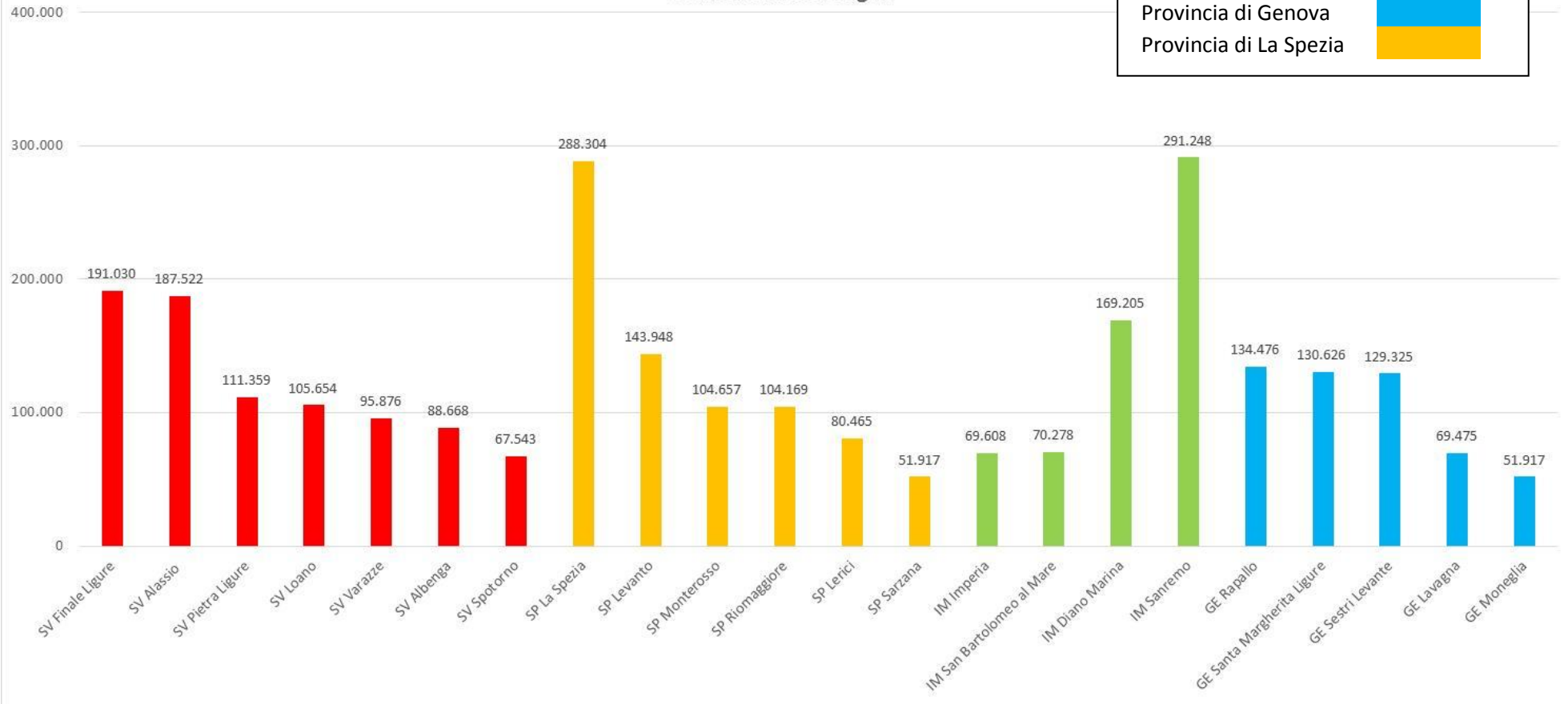
Arrivi Anno 2023
(al 15 dicembre 2023)
Località turistiche liguri



Glossario ISTAT definizione Arrivi: numero di clienti, italiani e stranieri, ospitati negli esercizi ricettivi nel periodo considerato.

Il dato degli arrivi ha minore valenza in quanto rappresenta solo il numero delle persone arrivate e non la permanenza sul territorio considerato

Arrivi Anno 2023
(al 15 dicembre 2023)
Località turistiche liguri



Movimento turistico

	Anno 2023
	arrivi
Sanremo IM	291.248
La Spezia	288.304
Finale Ligure SV	191.030
Alassio SV	187.522
Diano Marina IM	169.205
Levanto SP	143.948
Rapallo GE	134.476
Santa Margherita Ligure GE	130.626
Sestri Levante GE	129.325
Pietra Ligure SV	111.359
Loano SV	105.654
Monterosso SP	104.657
Riomaggiore SP	104.169
Varazze SV	95.876
Albenga SV	88.668
Lerici SP	80.465
San Bartolomeo al Mare IM	70.278
Imperia	69.608
Lavagna GE	69.475
Spotorno SV	67.543
Sarzana SP	51.917
Moneglia GE	51.917
Genova città non viene indicata perché da sola fa	Arrivi 899.830



ENTE
BILATERALE
TURISMO
SAVONA

Osservatorio Provinciale di Settore
Presentazione Ricerca

CONFERENZA STAMPA
12 Gennaio 2023 ore 11

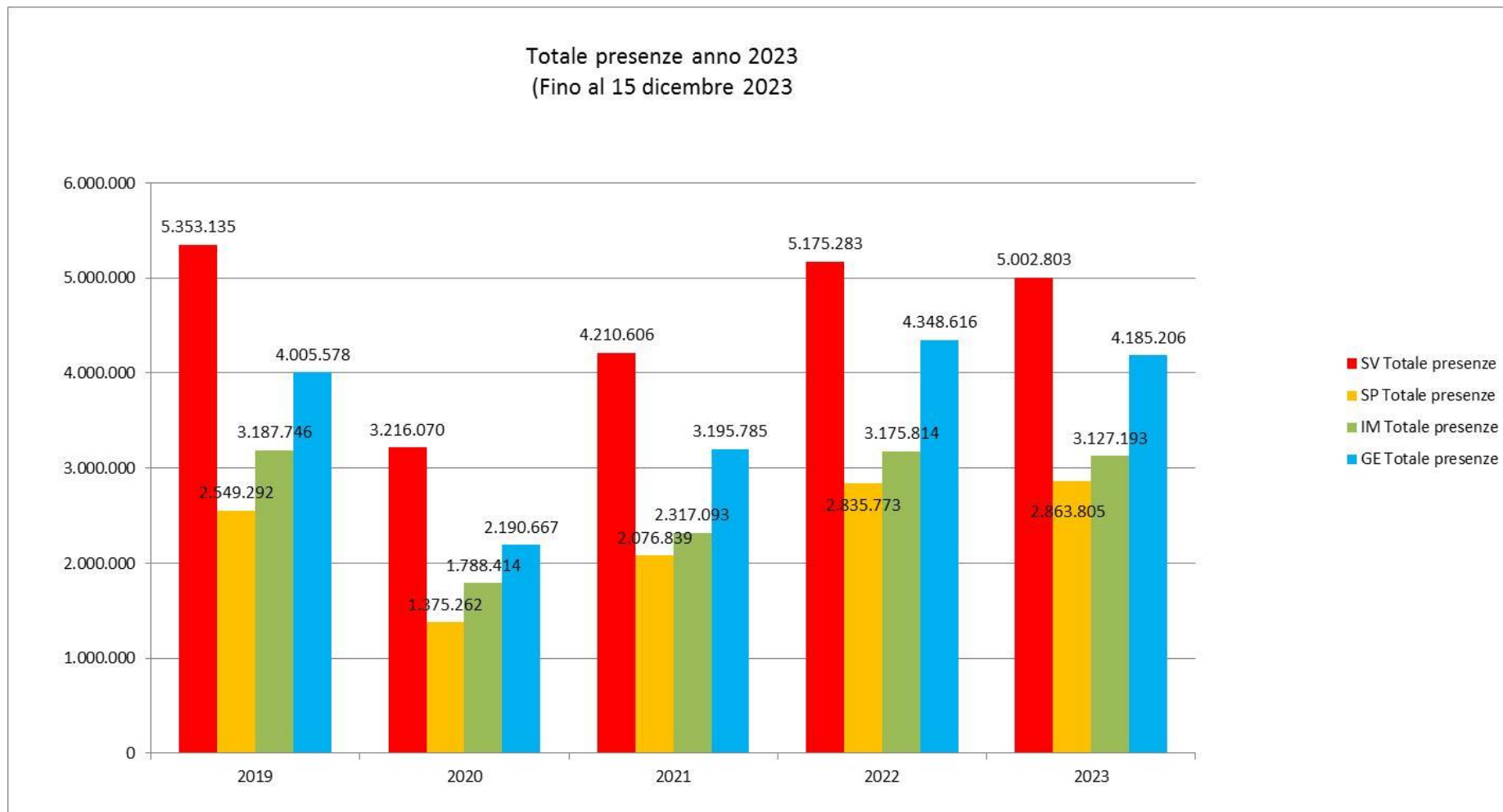
IL TURISMO NELLA PROVINCIA DI SAVONA

QUALE RUOLO PER IL FUTURO DEL SETTORE



**Classifica Presenze - Arrivi
alberghieri/extra alberghieri
anno 2023
(al 31 ottobre 2023)
Province liguri
Fonte Sito Regione Liguria**

	2019	2020	2021	2022	2023
SV Totale presenze	5.353.135	3.216.070	4.210.606	5.175.283	5.002.803
SP Totale presenze	2.549.292	1.375.262	2.076.839	2.835.773	2.863.805
IM Totale presenze	3.187.746	1.788.414	2.317.093	3.175.814	3.127.193
GE Totale presenze	4.005.578	2.190.667	3.195.785	4.348.616	4.185.206



	2019	2020	2021	2022	2023
SV Totale arrivi	1.289.317	744.382	1.002.514	1.291.816	1.268.001
SP Totale arrivi	946.528	444.513	679.392	993.842	1.029.702
IM Totale arrivi	911.583	458.269	607.747	890.976	876.931
GE Totale arrivi	1.682.970	758.529	1.226.921	1.765.142	1.697.096

